インターフォン用埋設配管貫通部防火措置材

インターフォン耐火パテ

ITP

取扱説明書

このたびは、インターフォン耐火パテをお買い上げ頂き、誠にありがとうございます。
本取扱説明書および（一財）日本消防設備安全センターの評定書をよくお読みの上、現場の状況に合わせて正しく施工してください。

注意事項

⚠ 注意

- 製品を取り扱う際には適切な保護具を着用してください。

使用上のご注意

- ケーブル単独の貫通には使用できません。合成樹脂製可とう電線管の貫通部のみ使用できます。
- 施工後、開口部の周囲に貫通物以外の可燃物を置かないでください。
- 本製品は屋内用です。屋外もしくはそれに準じた環境下でのご使用はおやめください。

1袋（10個入）

ロットNo.　　担当印

構成部材

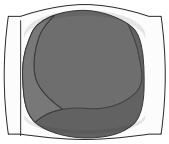

インターフォン耐火パテ
（10 個 / 箱）

取扱説明書 1 枚

施工済みシール
（10 枚 / 箱）

製品仕様

品　番	構成材料		
	インターフォン耐火パテ（個/箱）	施工済みシール（枚/箱）	取扱説明書（枚/箱）
ＩＴＰ	１０（幅40×長さ45×幅30㎜）	１０	1

適用範囲

本製品を適用するためには、下記評定条件を満たす事が必要となります。この評定条件に満たない場合、十分な耐火性能を得ることができなくなります。
貫通物条件など評定条件の詳細につきましては、弊社までお問い合わせください。

適用躯体厚（㎜）	床	ＲＣ（鉄筋コンクリート）・ＳＲＣ（鉄筋鉄骨コンクリート）床、100 以上			
	壁	ＲＣ（鉄筋コンクリート）・ＳＲＣ（鉄筋鉄骨コンクリート）壁、120 以上			
（一財）日本消防設備安全センター評定番号		ＫＫ2019－025 号			
埋設形態（Ａ部）		樹脂製ボックス	シングルコロ	エンドカバー	附属品無し
施工完成図		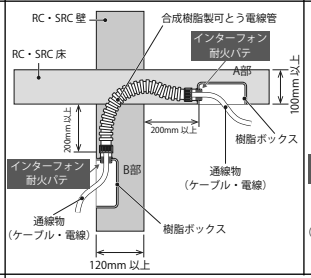	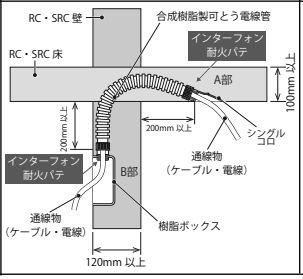	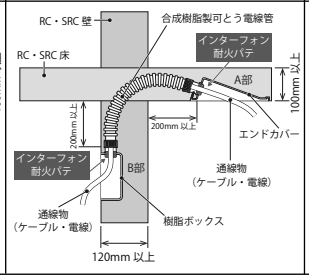	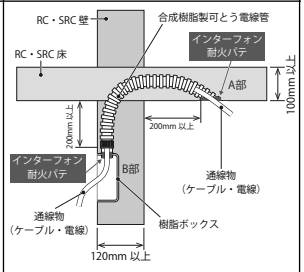

貫通物条件（貫通物の適用種類および通線本数：1開口あたり）				
合成樹脂製可とう電線管		PF28（外径 36.5 ㎜）以下、CD28（外径 34 ㎜）以下 ※接続本数：ボックス → PF・CD 管を組み合わせて 6 本以下 シングルコロ、エンドカバー → PF・CD 管いずれかを 1 本以下		
管内貫通物	電力用	電力用ケーブル　600Ｖ CV 1C－22mm²		6 本
		電力用電線　600Ｖ IV 5.5mm²		6 本
		電力用ケーブル　600Ｖ VVF 3C－2mm		4 本
	制御用	制御用ケーブル　600Ｖ CVV 7C－1.25mm²		2 本
	光	光ファイバーケーブル（外径 4.3mm）		2 本
	同軸	テレビジョン受信同軸ケーブル　S－7C－FB		2 本
	消防用	消防用耐熱電線　HP 3P－0.9mm		2 本
		消防用耐熱電線　FT－８－C　4C－1.6mm		2 本
		消防用耐熱電線　AE 3P－0.9mm		2 本
	通信用	通信用ケーブル　CPEV 0.9mm×5P		2 本
		通信用ケーブル　OKTP－E5－0.5×4P－LAP		2 本

施工手順

1．評定条件の確認

施工箇所が、本取扱説明書の「評定条件」通りになっていることをご確認ください。

2．インターフォン耐火パテの充てん

1 耐火パテを袋から出して半分にちぎります。

2 A部およびB部の通線物の隙間に、半分ずつちぎったパテを充てんします。

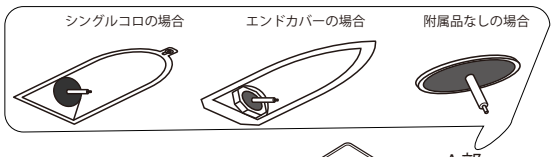

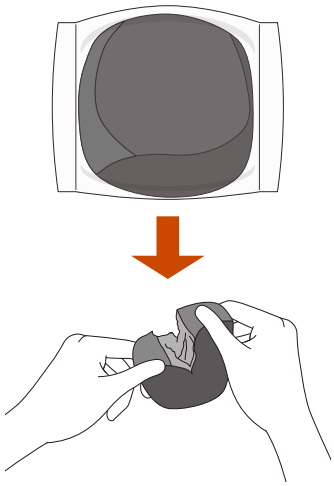

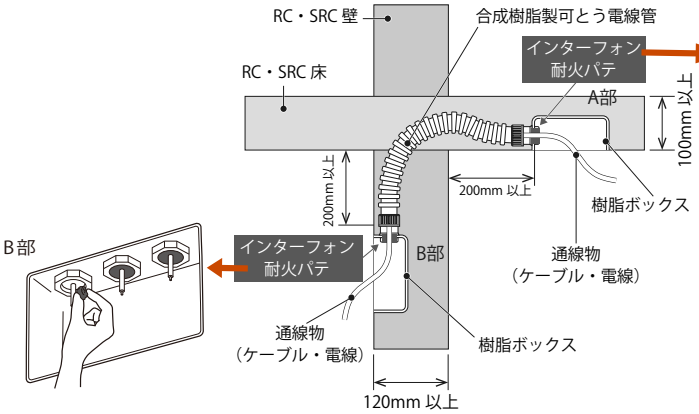

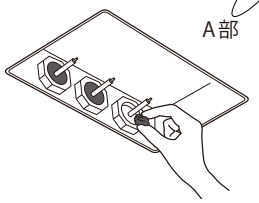

3 必要に応じて施工済シールを貼り付けてください。

A部付近の貼付例

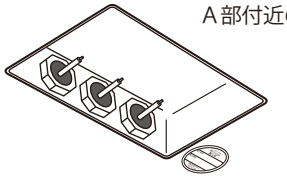

3. 消防評定プレートの表示

共住区画に施工した場合、本取扱説明書の消防評定プレート請求書（下欄）にて、施工した建物１棟につき１枚、消防評定プレート（右図）をご請求頂き管理人室等へ表示を行ってください。
詳細は、弊社までお問い合わせください。

技術的なご相談・お問い合わせは
株式会社古河テクノマテリアル　防災事業部
〒254-0016　神奈川県平塚市東八幡５丁目１番８号

ＴＥＬ：(0463)24-9341　ＦＡＸ：(0463)24-9346
ＵＲＬ：https://www.furukawa-ftm.com/
E-mail：bosai@ftm.fitec.co.jp

取扱説明書の内容は、製品改良などによりお断りなく変更する場合がありますので、ご了承ください。

FT- 取説 - 第 21058 号 2020.11

消防評定プレート請求書

宛）㈱古河テクノマテリアル　消防評定プレート発行担当者
ＦＡＸ：0463-24-9346

本取扱説明書に従い、正しく施工をしましたので、以下のとおり消防評定プレートを請求します。

請求責任者	会社名・部署名		
	担当者氏名	㊞	
	ＴＥＬ　／　ＦＡＸ	□□□□□□□□□□□□□□　／　□□□□□□□□□□□□□□	
	送付先住所	〒□□□－□□□□	
施工場所	工事件名		
	建物用途（棟数）		
	貫通部箇所	□住戸等－住戸等間　□住戸等－共用部間　□共用部－共用部間（必ずいずれかにチェックしてください）	
	所在地	〒□□□－□□□□	
	建築物の総面積		
請求内容	販売代理店名		
	（一財）日本消防設備安全センター評定番号（消防評定プレート）	ＫＫ2019-025 号	枚
		（特性共同住宅１棟につき１枚まで申請可能です）	
	必要期日	□□月　□□日 （※）ご希望の期日に届けられない場合がございますので、あらかじめご了承ください。	